

بنك أبوظبي التجاري يعلن عن صافي أرباح بمبلغ 733 مليون درهم عن الربع الثاني من عام 2012 ليصل صافي أرباح النصف الأول من عام 2012 إلى 1.535 مليون درهم

أبوظبي في 24 يوليو 2012: أعلن بنك أبوظبي التجاري اليوم عن نتائجها المالية عن النصف الأول من عام 2012.

مقارنة النتائج المحققة خلال النصف الأول من عام 2012 بنتائج النصف الأول من عام 2011

- بلغ صافي الأرباح 1.535 مليون درهم خلال النصف الأول من عام 2012 مقارنة مع 1.918 مليون درهم خلال النصف الأول من عام 2011 علماً بأن نتائج الربع الثاني من العام الماضي تضمنت مبلغ 1.314 مليون درهم أرباح من بيع حصة بنك أبوظبي التجاري في بنك أر أتش بيه كابيتال بيرهاد الماليزي خلال شهر يونيو من عام 2011.
- بلغ إجمالي الدخل من العمليات 3.353 مليون درهم بارتفاع بنسبة 22%.
- ارتفعت الأرباح التشغيلية قبل تجنيب المخصصات بنسبة 31% لتصل إلى 2.311 مليون درهم.
- تحسن نسبة التكلفة إلى الدخل لتصل إلى 31.0% مقارنة مع 33.8%.
- تراجع صافي المخصصات بنسبة 42% لتصل إلى 779 مليون درهم.
- بلغت نسبة القروض المتعثرة 4.7% حيث بلغت نسبة التغطية 86.3% كما بتاريخ 30 يونيو 2012 مقارنة مع 4.6% و80% على التوالي كما بتاريخ 31 ديسمبر 2011.
- بلغت نسبة كفاية رأس المال 22.34% ونسبة الشق الأول 16.04% كما بتاريخ 30 يونيو 2012 مما يعكس استقرار رأس المال وجودة الأصول.
- ارتفاع نسبة السيولة لتصل إلى 22.19% مقارنة مع 22.13% كما بتاريخ 31 ديسمبر 2011.
- تحسن نسبة القروض* إلى الودائع لتصل إلى 110.98% بعد أن كانت 114.27% كما بتاريخ 31 ديسمبر 2011.

* تم إعادة تصنيف الودائع من العملاء لتظهر السندات المالية باليورو بشكل مستقل- يرجى الإطلاع على التفاصيل في قسم التحليل الكامل.

وتعليقاً على هذه النتائج المتميزة، قال عيسى محمد السويدي، رئيس مجلس إدارة بنك أبوظبي التجاري: "يسعدني الإعلان عن نتائج مالية جيدة مرة أخرى، خلال النصف الأول من عام 2012، حيث أثبتت أدائنا المالي مدى قوة إستراتيجية الأعمال التي نتبعها. ولا بد لنا من الإشارة إلى أن نجاحنا المستمر إنما يأتي من متانة العلاقات القائمة بين البنك وشركائه في الأعمال. ونحن مستمرون في الالتزام بتحقيق قيمة مستدامة على الأمد الطويل لكل من عملائنا ومساهمينا."

وفي معرض تعليقه على نتائج الربع الثاني من عام 2012، قال علاء عريقات، الرئيس التنفيذي وعضو مجلس إدارة بنك أبوظبي التجاري: "حققت البنك نتائج جيدة خلال الربع الثاني من عام 2012. لقد سجلت الإيرادات والأرباح التشغيلية مستويات قياسية حيث وصلت الإيرادات إلى 1.769 مليون درهم بارتفاع بنسبة 24% عما كانت عليه بنهاية النصف الأول من العام الماضي بينما ارتفعت الأرباح التشغيلية لتصل إلى 1.232 مليون درهم بارتفاع وقدره 43% مقارنة بنفس الفترة من العام الماضي. وسوف نواصل التركيز على تحسين كفاءتنا التشغيلية بالرغم من التحسن الطارئ على نسبة التكلفة إلى الدخل التي وصلت إلى 30.4% بنهاية الربع الثاني من عام 2012 بعد أن كانت 37% بنهاية الربع الثاني من عام 2011. ويسرنا أن نرى أن الأسلوب المنضبط الذي انتهجناه عند تعاملنا مع الميزانية العمومية وإدارة رأس المال قد أتى ثماره حيث تحسنت نسبة القروض إلى الودائع بنهاية الربع الثاني من العام الجاري وكذلك نسبة الشق الأول من رأس المال بالإضافة إلى دعم قدرتنا على تأمين مصادر للتمويل. تعكس النتائج الإيجابية التي حققها بنك أبوظبي التجاري خلال النصف الأول من العام الجاري قدرته على تحقيق أداء مالي مستدام بما يرسخ مكانته كبنك وطني رائد في دولة الإمارات العربية المتحدة."

بيان صحفي: للنشر فوراً

بنك أبوظبي التجاري يعلن عن صافي أرباح بمبلغ 733 مليون درهم عن الربع الثاني من عام 2012 ليصل صافي أرباح النصف الأول من عام 2012 إلى 1.535 مليون درهم

أبوظبي في 24 يوليو 2012: أعلن بنك أبوظبي التجاري اليوم عن نتائجه المالية عن النصف الأول من عام 2012.

تحليل نتائج النصف الأول من عام 2012

من نصف سنة إلى نصف سنة

من ربع سنة إلى ربع سنة

التغيير خلال الربع الثاني 2012 %

بملايين الدراهم

نسبة التغيير من سنة إلى سنة	النصف الأول 2011	النصف الأول 2012	نسبة التغيير من سنة إلى سنة	نسبة التغيير من ربع سنة إلى ربع سنة	الربع الثاني 2011	الربع الأول 2012	الربع الثاني 2012	الأرقام الرئيسية لبيان الدخل
31	1,961	2,578	34	16	1,036	1,195	1,383	إجمالي صافي الدخل من الفوائد والدخل من التمويل الإسلامي
(2)	787	775	0	(1)	386	389	386	الدخل من غير الفوائد
22	2,748	3,353	24	12	1,422	1,584	1,769	الدخل من العمليات
6	(987)	(1,042)	(4)	6	(560)	(506)	(537)	المصاريف التشغيلية
31	1,761	2,311	43	14	862	1,078	1,232	الأرباح التشغيلية ما قبل المخصصات
(42)	(1,334)	(779)	(47)	71	(935)	(287)	(492)	صافي المخصصات
-	1,314	-	-	-	1,314	-	-	صافي الربح من بيع الاستثمار في شركة حليفة
(96)	176	8	(105)	(138)	91	12	(5)	حصة (الخسارة) / الربح من شركات حليفة
NM	1	(4)	(202)	61	3	(2)	(3)	الضرائب على الدخل بالخارج
(20)	1,918	1,535	(45)	(9)	1,335	802	733	صافي الأرباح عن الفترة
نسبة التغيير من سنة إلى سنة	يونيو 2011	يونيو 2012	التغيير حتى تاريخه	نسبة التغيير من ربع سنة إلى ربع سنة	ديسمبر 2011	مارس 2012	يونيو 2012	الأرقام الرئيسية للميزانية العمومية
1	179,343	180,797	(2)	(1)	183,726	182,914	180,797	إجمالي الأصول
5	117,430	123,463	(1)	0	124,755	123,866	123,463	إجمالي القروض والسلفيات
5	105,470	111,247	2	(1)	109,171	112,829	111,247	الودائع من العملاء*
التغيير بنقاط الأساس			التغيير بنقاط الأساس	التغيير بنقاط الأساس	ديسمبر 2011	مارس 2012	يونيو 2012	النسب (%)
115	21.19	22.34	(17)	(85)	22.51	23.19	22.34	نسبة كفاية رأس المال
114	14.90	16.04	14	(58)	15.90	16.62	16.04	نسبة الشق الأول
(36)	111.34	110.98	(329)	120	114.27	109.78	110.98	الودائع لأجل طويل*

* تم إعادة تصنيف الودائع من العملاء لتظهر السندات المالية باليورو بشكل مستقل

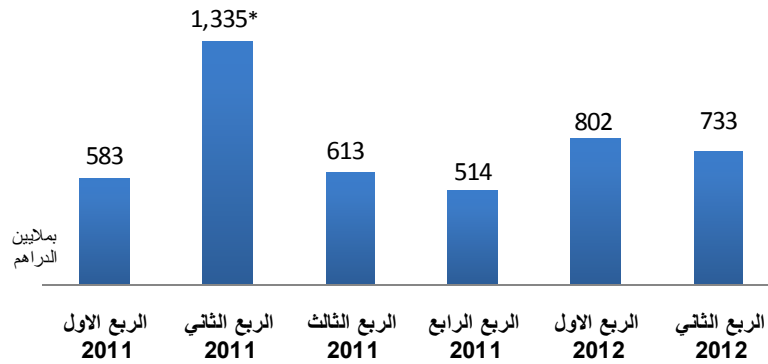
صافي الأرباح والعائد على كل سهم

• حقق بنك أبوظبي التجاري صافي أرباح تبلغ 1.535 مليون درهم خلال النصف الأول من عام 2012 مقارنة مع 1.918 مليون درهم خلال النصف الأول من عام 2011 علماً بأن نتائج الربع الثاني من العام الماضي تضمنت مبلغ 1.314 مليون درهم أرباح من بيع حصة بنك أبوظبي التجاري في بنك أر أتش بيه كايبتال بيرهاد الماليزي خلال شهر يونيو من عام 2011.

• صافي أرباح الربع الثاني من العام الحالي 733 مليون درهم مقارنة مع 1.335 مليون درهم بنهاية الربع الثاني من عام 2011، وهو ما يمثل ارتفاعاً بنسبة 9% عن ما كان عليه صافي الأرباح بنهاية الربع الأول من العام الجاري بمبلغ 802 مليون درهم.

- بلغ العائد الأساسي لكل سهم 0.26 درهم بنهاية النصف الأول من عام 2012 مقارنة مع 0.33 درهم بنهاية النصف الأول من عام 2011 .
- بتاريخ 30 يونيو 2012 بلغ العائد على الأسهم 15.4% والعائد على متوسط الأصول 1.56% مقارنة مع 14.2% و 1.31% خلال نفس الفترة من العام الماضي.

صافي الأرباح

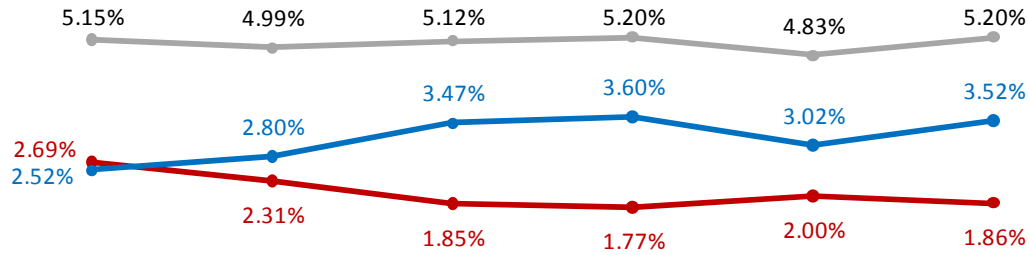


متضمنة 1,315 مليون درهم أرباح من بيع حصة في شركة خليفة

إجمالي الدخل من العمليات

- ارتفع إجمالي الدخل من العمليات خلال النصف الأول من عام 2012 بنسبة 22% عن ما كان عليه خلال نفس الفترة من عام 2011 ليصل إلى 3.353 مليون درهم. وعلى أساس المقارنة بين ربع السنة الثاني من العام الجاري ونظيره من العام السابق، بلغ إجمالي الدخل من العمليات بنهاية الربع الثاني من العام 2012 مستوى قياسي ليسجل 1.769 مليون درهم بارتفاع وقدره 24% مقارنة مع نفس الفترة من العام الماضي وبنسبة 12% عن ما كان عليه بنهاية ربع السنة الأول من هذا العام.
- أعلن البنك عن تحقيق إجمالي صافي الدخل من الفوائد والدخل من التمويل الإسلامي بمبلغ 2.578 مليون درهم بنهاية النصف الأول من عام 2012 بزيادة وقدرها 31% عن النصف الأول من عام 2011. ويعود هذا النمو القوي إلى زيادة المبالغ المستثمرة الذي جاء متزامناً مع تحسن قدرة البنك على تأمين مصادر للتمويل وكان التحسن الطارئ على المصاريف من الفوائد خلال النصف الأول من العام الجاري بنسبة 22% مقارنة بنفس الفترة من عام 2011 ناتجاً عن حسن إدارة تكلفة الأموال بالإضافة إلى انخفاض معدلات الفائدة المعروضة بين البنوك العاملة في دولة الإمارات العربية المتحدة (إيبور). وقد حقق إجمالي صافي الدخل من الفوائد والدخل من التمويل الإسلامي بنهاية النصف الأول من عام 2012 ارتفاعاً بنسبة 34% مقارنة مع نهاية النصف الأول من العام الماضي وبنسبة 16% مقارنة مع الربع الأول من عام 2012. كما شهد هامش صافي الفوائد تحسناً ليصل إلى 3.52% مقارنة مع 2.80% بنهاية الربع الثاني من العام الجاري و 3.02% بنهاية الربع الأول من عام 2012.
- حقق الدخل من غير الفوائد مبلغ 775 مليون درهم بنهاية النصف الأول من العام 2012 بإنخفاض طفيف بنسبة 2% عن ما كان عليه خلال النصف الأول من عام 2011، وقد حافظ إجمالي الدخل من غير الفوائد على مستواه الذي كان عليه خلال الربع الثاني من العام المنصرم بمبلغ 386 مليون درهم ولكنه شهد تراجعاً طفيفاً بنسبة 1% عن ما كان عليه بنهاية الربع الأول من العام الجاري.

تطور العوائد



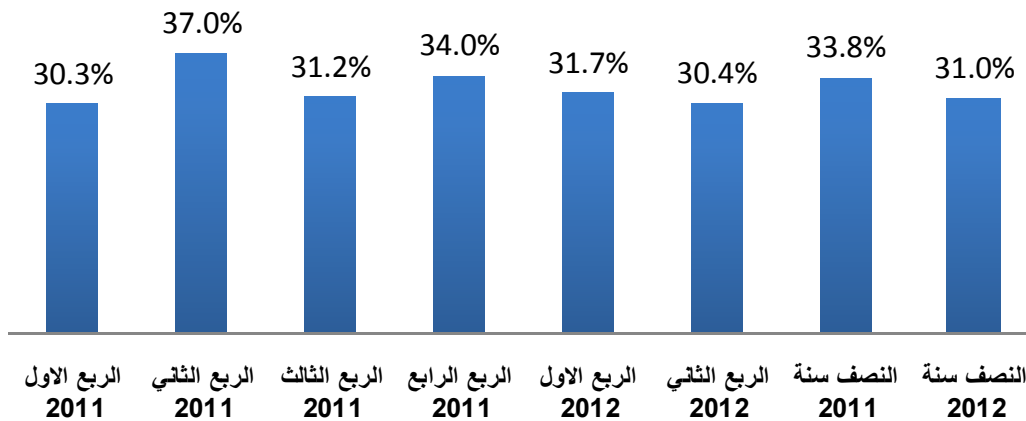
الربع الثاني 2012 الربع الأول 2012 الربع الرابع 2011 الربع الثالث 2011 الربع الثاني 2011 الربع الأول 2011

صافي هامش الفائدة العائد على الإلتزامات المحملة بالفوائد العائد على الأصول المنتجة للفوائد

نسبة التكلفة إلى الدخل

- بلغ إجمالي المصاريف التشغيلية 1.042 مليون درهم خلال النصف الأول من عام 2012 بارتفاع وقدره 6% مقارنة مع نفس الفترة من عام 2011. وقد شهدت نسبة التكلفة إلى الدخل تحسناً لتصل إلى 31% خلال النصف الأول من عام 2012 مقارنة مع 33.8% خلال النصف الأول من عام 2011. بينما حقق البنك تحسناً في نسبة التكلفة للدخل لتصل إلى 30.4% خلال الربع الثاني من عام 2012 مسجلاً تحسناً بلغ 660 نقطة أساس عن ما كانت عليه خلال الربع الثاني من العام الماضي و130 نقطة أساس عن ما كانت عليه بنهاية الربع الأول من عام 2012.

نسبة التكلفة إلى الدخل*

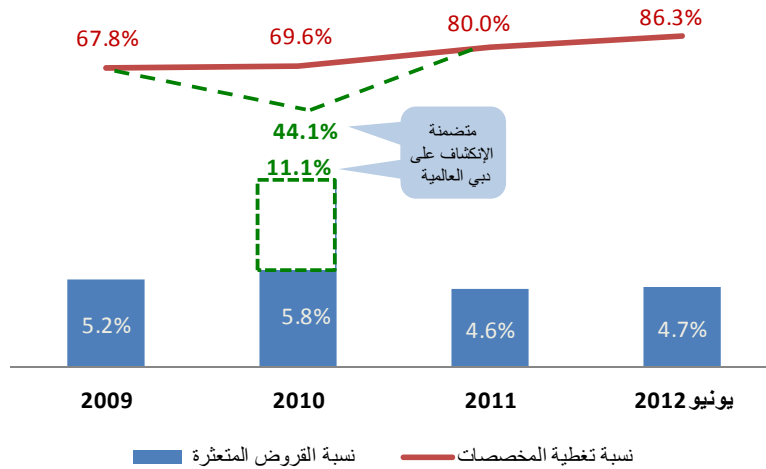


* لأغراض احتساب نسبة التكلفة إلى الدخل، يشتمل الدخل من العمليات على حصة الربح من الشركات الحليفة ولكن لا يتضمن صافي الربح من بيع الاستثمارات في شركة حليفة

نوعية الأصول

- كما بتاريخ 30 يونيو 2012 كانت نسبة القروض المتعثرة 4.7% ونسبة تغطية المخصصات 86.3% مقارنة مع 4.6% و80% على التوالي كما بتاريخ 31 ديسمبر 2011.
- بلغ رصيد احتياطات الإنخفاض في قيمة الاستثمار 2.353 مليون درهم 1.78% من قيمة الأصول موزونة المخاطر كما بتاريخ 30 يونيو 2012 (تقضي تعليمات مصرف دولة الإمارات العربية المتحدة المركزي برفع البنوك لمستويات الاحتياطات لديها لتصل الى 1.5% من قيمة الأصول موزونة المخاطر بحلول عام 2014). وبلغت المخصصات المقبلة إفراديا 3.733 مليون درهم كما بتاريخ 30 يونيو 2012.
- انخفض صافي مخصص الانخفاض لقيمة الاستثمارات خلال النصف الأول من عام 2012 بنسبة 42% ليصل الى 779 مليون درهم عن ما كان عليه خلال العام السابق. أما مخصصات القروض والسلفيات، صافية من المبالغ المستردة، فقد بلغت 749 مليون درهم خلال النصف الأول من العام الجاري مقارنة مع 1.064 مليون درهم خلال النصف الأول من العام الماضي.
- بلغت مخصصات محفظة الاستثمارات الممولة وغير الممولة 8 مليون درهم بنهاية العام 2012 مقارنة 270 مليون درهم عن نفس الفترة من عام 2011.

نسبة القروض المتعثرة ونسبة تغطية المخصصات



الأصول:

- بتاريخ 30 يونيو 2012 بلغ إجمالي الأصول 180.797 مليون درهم بتراجع طفيف وقدره 2% عن ما كان عليه بتاريخ 31 ديسمبر 2011.
- بتاريخ 30 يونيو 2012 انخفض إجمالي قروض العملاء بنسبة 1% عن ما كان عليه بتاريخ 31 ديسمبر 2011 ليصل الى 129.549 مليون درهم.
- بتاريخ 30 يونيو 2012 كان 96% من القروض داخل دولة الإمارات العربية المتحدة بما يتماشى مع سياسة مصرف دولة الإمارات العربية المتحدة المركزي الرامية الى التركيز على السوق المحلية.

ودائع العملاء*

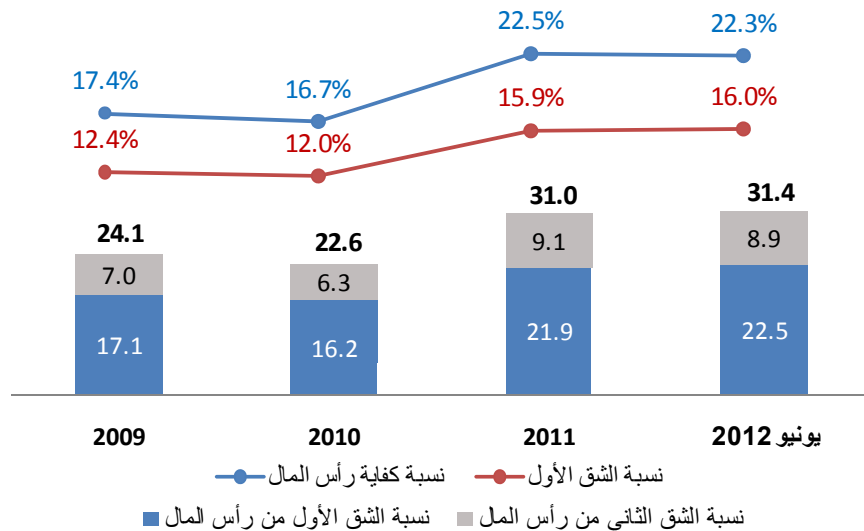
- بتاريخ 30 يونيو 2012 بلغ إجمالي ودائع العملاء 111.247 مليون درهم بزيادة وقدرها 2% عن ما كانت عليه بتاريخ 31 ديسمبر 2011.
- بتاريخ 30 يونيو 2012 كانت نسبة القروض إلى الودائع 110.98% مقارنة مع 114.27% كما بتاريخ 31 ديسمبر 2011.
- بتاريخ 30 يونيو 2012 بلغت نسبة القروض إلى المصادر الثابتة 84% مقارنة مع 92% بتاريخ 31 ديسمبر 2011.

* تم إعادة تصنيف الودائع من العملاء لتظهر السندات المالية بعملة اليورو بشكل مستقل

كفاية رأس المال ونسب السيولة

- بتاريخ 30 يونيو 2012، كانت نسبة كفاية رأس المال 22.34% مقارنة مع 22.51% بنهاية عام 2011 بما يتخطى الحد الأدنى المحدد من قبل المصرف المركزي بنسبة 12%.
- بتاريخ 30 يونيو 2012 بلغت نسبة الشق الأول من رأس المال البنك 16.04% مقارنة مع 15.90% بتاريخ 31 ديسمبر 2011 متخطية متطلبات الحد الأدنى المقررة من قبل المصرف المركزي والبالغة 8%.
- بتاريخ 30 يونيو 2012 بلغت نسبة السيولة في البنك 22.19% مقارنة مع 22.13% كما بتاريخ 31 ديسمبر 2011.

تحسن رأس المال



الجوائز

- حصل بنك أبوظبي التجاري على جائزتين من المعرض الوطني للتوظيف في دولة الإمارات العربية المتحدة هما "جائزة الموارد البشرية" عن القطاع المصرفي والمالي وجائزة " المرأة المتميزة في القطاع المصرفي والمالي".
- جائزة "البنك الإسلامي الأكثر تطوراً في منطقة الشرق الأوسط" من مجلة يورومني العالمية.
- حصل بنك أبوظبي التجاري للسنة الثانية على التوالي على جائزة "أفضل حساب للمشاريع الصغيرة والمتوسطة عن الحساب البلاتيني لمؤسسات المنطقة الحرة" من الاختيار المتميز للأعمال من بنك أبوظبي التجاري. بالإضافة إلى جائزة "أفضل عرض تمويل تجاري للمشاريع الصغيرة والمتوسطة" عن الحلول التجارية المتكاملة من الاختيار المتميز للأعمال.
- للسنة الخامسة على التوالي، حصل بنك أبوظبي التجاري على جائزة "أفضل بنك للخدمات المصرفية للأفراد في دولة الإمارات العربية المتحدة" ضمن جوائز آسيان بانكر وجائزة "أفضل بنك للخدمات المصرفية للأفراد في منطقة الخليج" للسنة الرابعة على التوالي.
- حصد بنك أبوظبي التجاري عن بطاقة ضيف الاتحاد "إرتق" الصادرة عن بنك أبوظبي التجاري بالإشتراك مع شركة الاتحاد للطيران لجائزتين دوليتين مرموقتين، حيث جاءت الأولى وهي جائزة "أفضل برنامج ولاء لبطاقات الائتمان المشتركة" في منطقة الشرق الأوسط وآسيا والمحيط الهادي من جوائز فريدي للعام 2012. أما الجائزة الثانية فكانت "أفضل بطاقة ائتمان مميزة" ضمن جوائز البطاقات الذكية في الشرق الأوسط.
- حصل بنك أبوظبي التجاري على ثلاث من أكبر جوائز بانكر ميدل إيست عن عام 2012، تمثلت في جائزة "أفضل بنك في الإمارات العربية المتحدة" وجائزة "أفضل بنك تجاري" وجائزة "أفضل بنك لخدمات الشركات في المنطقة".
- حصد البنك كذلك جائزة "حوكمة الشركات من فئة البنوك لعام 2012" تقديراً لإنجازاته المتميزة في مجال تطبيق أفضل المعايير والممارسات في هذا المجال الحيوي في المنطقة.

نبذة عن بنك أبوظبي التجاري

تأسس بنك أبوظبي التجاري عام 1985 كشركة مساهمة عامة في إمارة أبوظبي. وبتاريخ 30 يونيو 2012 كان عدد موظفي البنك يزيد على 3500 موظفاً يمثلون 54 جنسية يخدمون قاعدة عملاء تحتوي على أكثر من 460.000 عميل من الأفراد وما يتخطى 34.000 عميل من الشركات والمشاريع الصغيرة والمتوسطة من خلال شبكة فروع محلية تضم 48 فرعاً و4 مكاتب دفع ومركز خدمة وفرعين في الهند وفرع للخدمات المصرفية الخارجية في جيرسي (أوف شور). وبنك أبوظبي التجاري اليوم هو ثالث أكبر بنوك دولة الإمارات العربية المتحدة وثاني أكبر بنك في إمارة أبوظبي بإجمالي أصول بلغ 181 مليار درهم بتاريخ 30 يونيو 2012.

يعتبر بنك أبوظبي التجاري أحد البنوك الرائدة في دولة الإمارات وذلك من خلال تقديمه لمجموعة متنوعة ومتكاملة من الخدمات المصرفية المتطورة والأنشطة المتميزة في مجالات عديدة منها، الخدمات المصرفية للأفراد وإدارة الثروات والأعمال المصرفية الخاصة والخدمات المصرفية للشركات والخدمات المصرفية التجارية وإدارة النقد والاستثمارات المصرفية والخدمات الاستشارية للشركات وصرف العملات الأجنبية ومشتقات الأوراق المالية وخدمات الصيرفة الإسلامية وتمويل المشاريع وإدارة العقارات والاستثمارات الإستراتيجية.

تمتلك حكومة أبوظبي 58.08% من رأسمال البنك من خلال مجلس أبوظبي للاستثمار. وأسهم بنك أبوظبي التجاري مدرجة ويتم تداولها في سوق أبوظبي للأوراق المالية. وبتاريخ 30 يونيو 2012 كانت الرسالة السوقية للبنك تبلغ 19 مليار درهم.

للمزيد من المعلومات حول هذا الموضوع، يرجى الاتصال مع :

بنك أبوظبي التجاري:

إدارة العلاقات الخارجية

د.مجددي عبد المهدي

بريد الكتروني: maidi.a@adcb.com

بنك أبوظبي التجاري:

علاقات المستثمرين

دنيس كاوكي

بريد الكتروني: adcb_investor_relations@adcb.com

إخلاء من المسؤولية :

تم إعداد هذا المستند بواسطة بنك أبوظبي التجاري ش.م.ع. ("البنك") للعلم فقط. إن المعلومات والبيانات والآراء الواردة في هذا المستند لا تشكل عرضاً عاماً بموجب أي تشريعات مطبقة أو عرض لبيع أو محاولة للحصول على عرض لشراء أي أوراق أو سندات مالية. ولا تشكل أي نصيحة أو توصية بخصوص تلك الأوراق أو السندات المالية الأخرى. ولا يجوز إعادة إنتاج أو توزيع أو إرسال هذا المستند دون موافقة من البنك، وهو غير مخصص للتوزيع في أي بلد قد يكون توزيعه فيها مخالفاً لأي قوانين محلية.

لقد تم إعداد المواد الواردة في هذا المستند لتقديم معلومات مرجعية عامة عن بنك أبوظبي التجاري وأنشطته ولا يدعي البنك بأنها معلومات كاملة. وقد تتضمن معلومات مستقاة من مصادر متاحة للجمهور لم يتم التحقق من صحتها بصفة مستقلة. ولا يقدم البنك أي تعهدات أو ضمانات في ما يتعلق بدقة أو إكمال أو إمكانية الاعتماد على هذه المعلومات. ولا يجوز الاعتماد على هذا المستند على أنه نصيحة موجهة إلى المستثمرين أو المستثمرين المحتملين الذين يتعين عليهم الحصول على مشورة مهنية متخصصة مستقلة على أساس الأهداف الاستثمارية والمواقف المالية أو الاحتياجات المعينة لكل منهم.

قد يحتوي هذا المستند على بعض الإفادات المعينة القائمة على أساس توقعات مستقبلية بخصوص بعض الخطط المعينة الخاصة بالبنك وأهدافه الحالية وتوقعاته المتعلقة بالأداء المستقبلي والأوضاع المالية والنتائج المستقبلية. وتتعلق هذه الإفادات بنظرة بنك أبوظبي التجاري الحالية بخصوص الأحداث المستقبلية وهي عرضة للتغيير وبعض المخاطر المعينة والإفتراضات التي تكون، في كثير من الأحيان، خارجة عن إرادة وسيطرة البنك. وقد تم التوصل إليها بناءً على توقعات البنك بخصوص التطورات المستقبلية وآثارها المحتملة على البنك.

وتتطوي هذه الإفادات القائمة على أساس التوقعات المستقبلية، بطبيعتها على بعض المخاطر بسبب تعلقها بوقائع وظروف مستقبلية خارجة عن إرادة وسيطرة البنك بما في ذلك، من بين أشياء أخرى، الأوضاع الاقتصادية المحلية والعالمية والمخاطر المرتبطة بالأسواق مثل التقلبات في أسعار الفائدة وأسعار صرف العملات والسياسات الموضوعية من قبل السلطات التنظيمية والجهات الحكومية والإجراءات المتخذة بواسطة تلك السلطات والجهات والآثار الناشئة عن المنافسة وتلك الناشئة عن التوقيتات وبعض المعلومات غير المؤكدة بخصوص الإستحواذات أو الاندماجات المستقبلية في مجالات الصناعات ذات الصلة.

ونتيجة لذلك، يمكن أن يختلف كل من الموقف المالي للبنك وأدائه ونتائجه الفعلية بشكل جوهري عن الخطط والأهداف والتوقعات المذكورة في الإفادات القائمة على أساس التوقعات المستقبلية. ويتعين على الأشخاص الذين يطلعون على هذا المستند عدم الاعتماد على الإفادات القائمة على أساس التوقعات المستقبلية إذ أن هذه الإفادات تعكس فقط الحقائق والبيانات كما هي بتاريخ الإصدار ولا يتعهد بنك أبوظبي التجاري بتحديث الإفادات القائمة على أساس التوقعات المستقبلية الواردة في هذا المستند أو أي إفادات مماثلة أخرى قد يدلي بها.